



ИНСТРУКЦИЯ ПО ЭКСПЛУАТАЦИИ ЭЛЕКТРОПЕЧИ



МОДЕЛЬ: Antique Style, Baroque style, Classic Style, Comfort, Royal Lily



Изделие соответствует требованиям европейского стандарта безопасности EN60335230 и европейских стандартов по электромагнитной совместимости

(ЭМС) EN550141 / A2 2002 г. и EN550142 2003 г., которые охватывают все основные требования директив Европейского Союза 73/23 и 89/336.

Уважаемый покупатель! Перед началом эксплуатации просим Вас внимательно ознакомиться с данной инструкцией. Так же рекомендуем держать это руководство в сохранности, чтобы обратиться к нему, если возникнет необходимость.



Особые характеристики

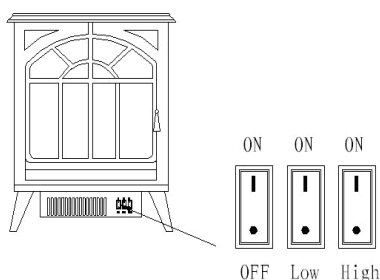
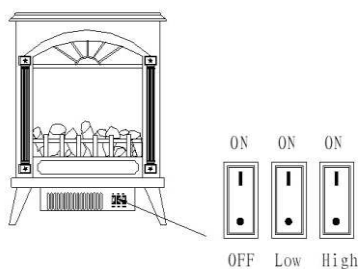
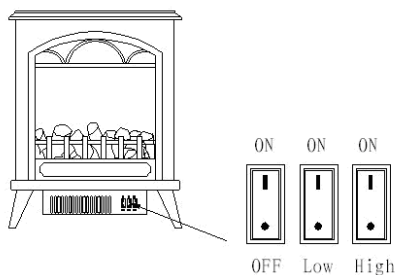
- Мерцающий свет пламени почти невозможно отличить от настоящего.
- Результатом работы прибора является поток горячего воздуха.
- Автоматическое и постоянное управление температурой.

Распаковка и установка

- Аккуратно вскройте упаковку и извлеките прибор. Желательно сохранить производственную упаковку для будущей транспортировки.
- Расположите переднюю часть устройства так, чтобы жар не распространялся на мебель, занавески и другие легковоспламеняющиеся объекты.
- Убедитесь в том, что рядом с нагревателем расположена заземлённая розетка.
- Никогда не используйте подводящий провод. Основной кабель должен быть зафиксирован с задней стороны нагревателя и ни в коем случае не контактировать с любыми горячими частями устройства.

Включение

- Подключите прибор к розетке.
- Переключатели находятся в нижней части нагревателя.
- Чтобы получить эффект пламени, сдвиньте правый переключатель в позицию "ON" (вкл.). С того момента, как включается освещение, расход энергии составляет приблизительно 80W.
- Для слабого нагрева сдвиньте переключатель в позицию "Low" (слабо).
- Для сильного нагрева сдвиньте переключатель "I" и "High" (сильно).
- Чтобы отключить электроприбор, поставьте переключатель на панели управления в положение «off» (выкл.), затем выньте вилку из розетки.



Чистка поверхности нагревателя

Перед чисткой отключите прибор от розетки и дождитесь, пока он полностью остынет.

Чистку поверхности следует производить мягкой влажной тканью.

Не используйте чистящие или полирующие средства.

ОСНОВНЫЕ ПРАВИЛА ТЕХНИКИ БЕЗОПАСНОСТИ

Во время использования электрического прибора необходимо осуществлять меры предосторожности, направленные на уменьшение риска возгорания, короткого замыкания, а также причинения ущерба домочадцам, соблюдая следующие указания:

1. Во время использования прибор становится очень горячим. Во избежание ожогов не прикасайтесь к раскаленной поверхности. Передвигая электроприбор, держите его за ручки. Держите легковоспламеняющиеся предметы (мебель, подушки, постельные принадлежности, бумаги, одежду и занавески) на расстоянии одного метра от передней, задней и боковых частей нагревателя.
2. Не оставляйте прибор работающим без присмотра в присутствии детей и престарелых людей.
3. Всегда отключайте электроприбор от электросети, если им не пользуются долгое время.
4. Не включайте электроприбор, если повреждён кабель электропитания, вилка, или если он находится в неисправном состоянии. В случае повреждения или падения нагревателя следует обратиться в сервисный центр для проверки или устранения электронных и технических неполадок.
5. Не используйте на открытом воздухе (на улице).
6. Не используйте электроприбор в ванных комнатах и помещениях с повышенной влажностью. Никогда не располагайте электроприбор в местах, где он может упасть в водный резервуар или контактировать с водой.
7. В целях предупреждения возгорания не прокладывайте шнур под ковровым покрытием. Не закрывайте шнур тряпками и бытовыми предметами. Проведите шнур подальше от

жилого пространства, где его не будут задевать.

8. Будьте внимательны при работе с упаковочными материалами. Предупреждение: пластиковая обёртка может быть смертельно опасна для детей.
9. Не располагайте устройство слишком близко к розетке или непосредственно под ней.
10. Не вносите изменения в конструкцию прибора, не позволяйте инородным предметам попадать внутрь, а так же не вскрывайте прибор, чтобы избежать электрического удара, возгорания или повреждения нагревателя.
11. Чтобы предотвратить возможность возгорания, не преграждайте вентиляционное отверстие. Не устанавливайте прибор на мягких поверхностях, таких как кровать, диван или ковер, где блокируется циркуляция воздуха.
12. В случае неисправной работы, немедленно прекратите подачу тока
13. Внутри нагревателя имеются горячие, раскалённые или искрящиеся части. Не устанавливайте его в местах использования или хранения бензина и других легковоспламеняющихся жидкостей.
14. Используйте электроприбор только в соответствии с данным руководством. Любое использование нагревателя в иных целях или не в соответствии с рекомендациями производителя может послужить причиной пожара или причинения вреда окружающим.
15. **ПРЕДУПРЕЖДЕНИЕ:** Высокие температуры могут быть использованы только в специальных, строго контролируемых условиях. Во избежание перегрева не стоит полностью или частично заграждать, покрывать переднюю часть нагревателя.
16. Заменяйте лампы только при полном отключении нагревателя от электросети.
17. Этот электроприбор не предназначен для использования людьми с ослабленными физическими, или сенсорными способностями, для людей с недостатком опыта или знаний по эксплуатации прибора (в том числе детей). Данные лица могут пользоваться прибором только под надзором человека, ответственного за их безопасность. Следует так же внимательно присматривать за детьми, чтобы они не играли с электроприбором.
18. **ПРЕДУПРЕЖДЕНИЕ:** Чтобы избежать несчастных случаев, необходимо вовремя переустанавливать термический предохранитель. Прибор не должен быть подключён к наружному коммутаторному устройству (например, таймеру), а так же не должен быть подведён к сети, которую постоянно включают и выключают из соображений экономии.

Гарантия производителя

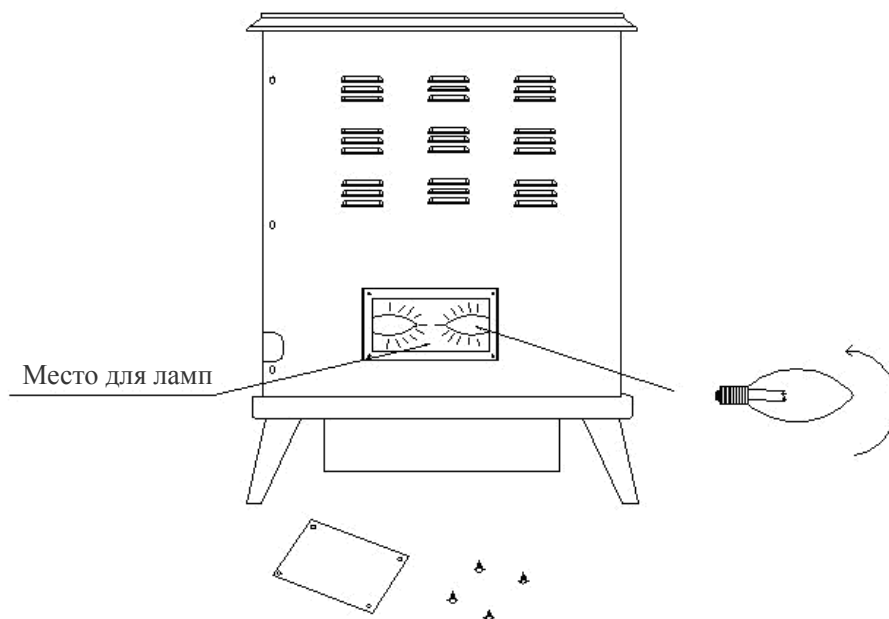
Гарантийный срок товара - один год. В течение этого периода изготовитель (продавец) берёт на себя обязательство устранения недостатков или дефектов электрокамина, возникших по вине изготовителя.

В случае обнаружения дефекта, обратитесь за консультацией к продавцу, у которого вы купили товар.

(Ниже изложены некоторые характеристики для специалиста, обслуживающего ваш электрокамин):

Комплект прибора включает в себя следующие электролампы:

40W лампочки (max. 80W) 2шт



Замена ламп

ПРЕДУПРЕЖДЕНИЕ: СНАЧАЛА ОТКЛЮЧИТЕ ОТ СЕТИ, ЗАТЕМ ЗАМЕНЯЙТЕ ЛАМПЫ!

1. Положите прибор на пол.
2. Открутите винты крышки и замените лампы.

ОСТОРОЖНО: острые края!

Вы можете заменять неисправные лампы на новые с таким же вольтажом.

Для сборки действуйте в обратном порядке.

1. По окончании работы, убедитесь, что розетка находится в пределах досягаемости.
2. Если кабель повредится, он должен быть заменён производителем, сервисным агентом или электриком.
3. Электроприбор не должен быть расположен непосредственно под розеткой.
4. Прибор может быть опасен для детей или людей со слабыми физическими способностями. Особенно внимательно присматривайте за детьми, чтобы они не играли вблизи нагревателя.
5. Не допускайте контактов прибора с водой. Не используйте прибор в местах, где есть вода.
6. Во избежание перегрева прибора не накрывайте его.

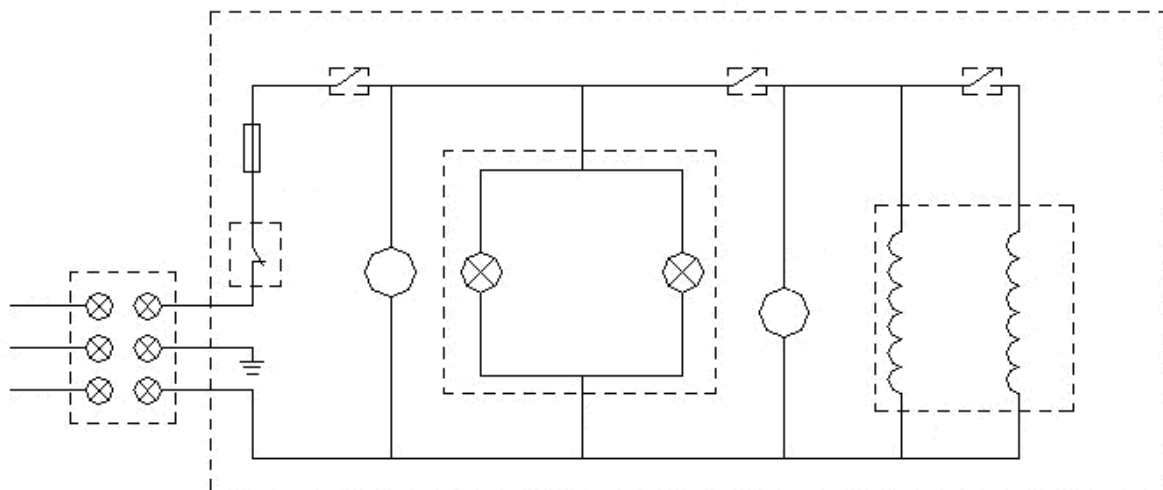
Технические данные

Antique Style, Baroque style, Classic Style, Comfort, Royal Lily

Напряжение: 220-240V

Частота: 50Hz

Регулируемая мощность: 1750-1950W



Значение символа перечёркнутого мусорного ящика:

Не относитесь к электронным устройствам, как к бытовому мусору. Его следует передать в пункт сбора и переработки электрического и электронного оборудования. Для более подробной информации об утилизации данного продукта вы можете связаться с соответствующим отделом городской администрации или магазином, где вы приобрели изделие. Если электронное устройство выкинуть на свалку, токсичные вещества могут просочиться в грунтовые воды и попасть в пищу.

В случае замены электроприбора, фирма-продавец обязана бесплатно забрать старый прибор и заняться его утилизацией.